

附件 3:

参赛指引

一、报名须知

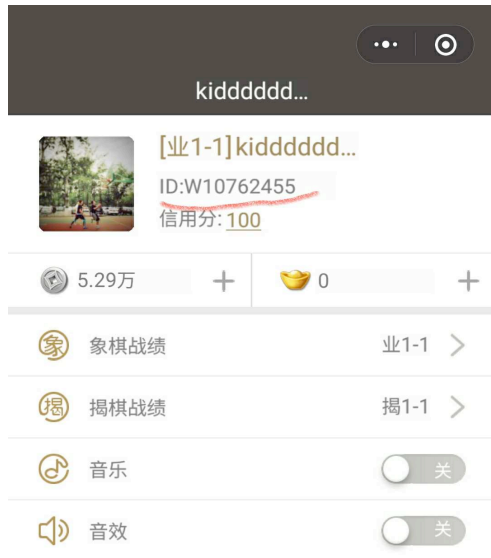
请务必准确填写天天象棋 ID，ID 是进入比赛区域的**唯一凭证**。如何获取天天象棋 ID，按照以下流程操作。

(一) APP：进入天天象棋 APP，点击左上角头像。头像界面内右上角 W 开头的字段即为 ID。



(二) 小程序：

1. 打开微信，点击右上角搜索图标
2. 搜索小程序“天天象棋”
3. 确认登陆后点击右下角“我”
4. 界面内 W 开头的字段即为 ID



二、参赛路径

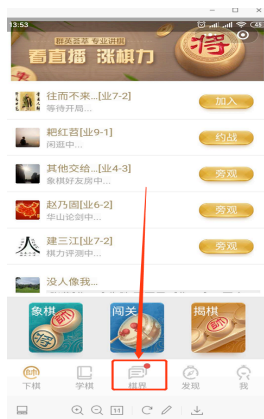
(一) 请于 4 月 9-19 日每天北京时间 20:00 准时进入房间开始比赛，20:10 关闭棋社入口，未及时开始比赛者按照迟到弃权处。

(二) 进入比赛：

1. APP：进入天天象棋 APP，点击左下角“象棋”，进入“棋社私人房”，点击“加入棋社”，输入棋社号即可进入比赛（棋社号：666666）。
2. 小程序：进入天天象棋小程序，按照开赛时间在“棋界”一栏中找到“棋社”，点击“加入棋社”，输入棋社号即可进入比赛（棋社号：666666）。

(三) 参加比赛：

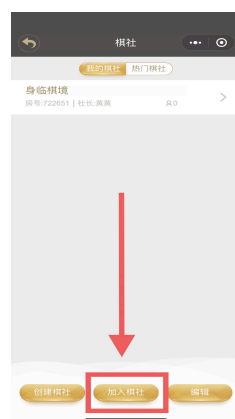
根据每轮对阵情况，按照台次和先后手在棋社到指定桌次就坐，准备比赛。如遇轮空，无需到棋社进行比赛，编排自动记分。



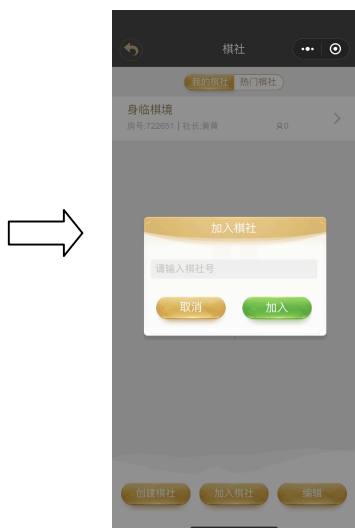
搜索“棋界”



点击“棋社”



“加入棋社”



输入棋社号



就坐